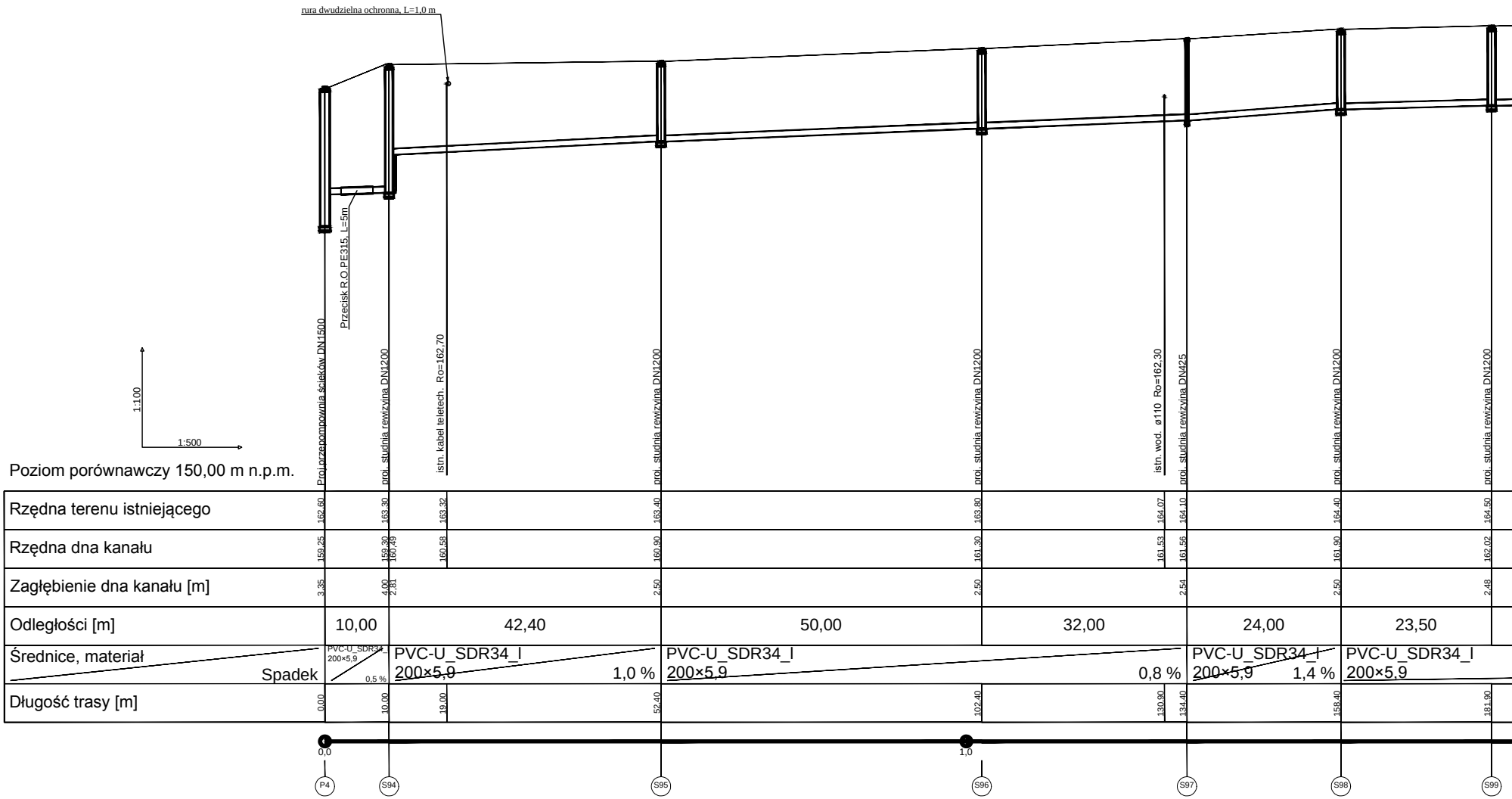
rura dwudzielna ochronna, L=1,0 m
Przecisk R.O.PE315, L=5m
Proj.przepompownia ścieków DN1500
proj. studnia rewizyjna DN1200
istn. kabel teletech. Ro=162,70
proj. studnia rewizyjna DN1200
proj. studnia rewizyjna DN1200
istn. wod. ø110 Ro=162,30
proj. studnia rewizyjna DN425
proj. studnia rewizyjna DN1200
proj. studnia rewizyjna DN1200
1:100
1:500
0,0
1,0
P4
S94
S95
S96
S97
S98
S99

Poziom porównawczy 150,00 m n.p.m.

Rzędna terenu istniejącego	162,60		163,30		163,32	163,40		163,80		164,07	164,10		164,40		164,50	
Rzędna dna kanału	159,25		159,30 160,49		160,58	160,90		161,30		161,53	161,56		161,90		162,02	
Zagłębienie dna kanału [m]	3,35		4,00 2,81			2,50		2,50			2,54		2,50		2,48	
Odległości [m]		10,00		42,40			50,00		32,00			24,00		23,50		
Średnice, materiał / Spadek		PVC-U_SDR34_I 200×5,9 0,5 %		PVC-U_SDR34_I 200×5,9 1,0 %			PVC-U_SDR34_I 200×5,9 0,8 %					PVC-U_SDR34_I 200×5,9 1,4 %		PVC-U_SDR34_I 200×5,9		
Długość trasy [m]	0,00		10,00		19,00	52,40		102,40		130,90	134,40		158,40		181,90	

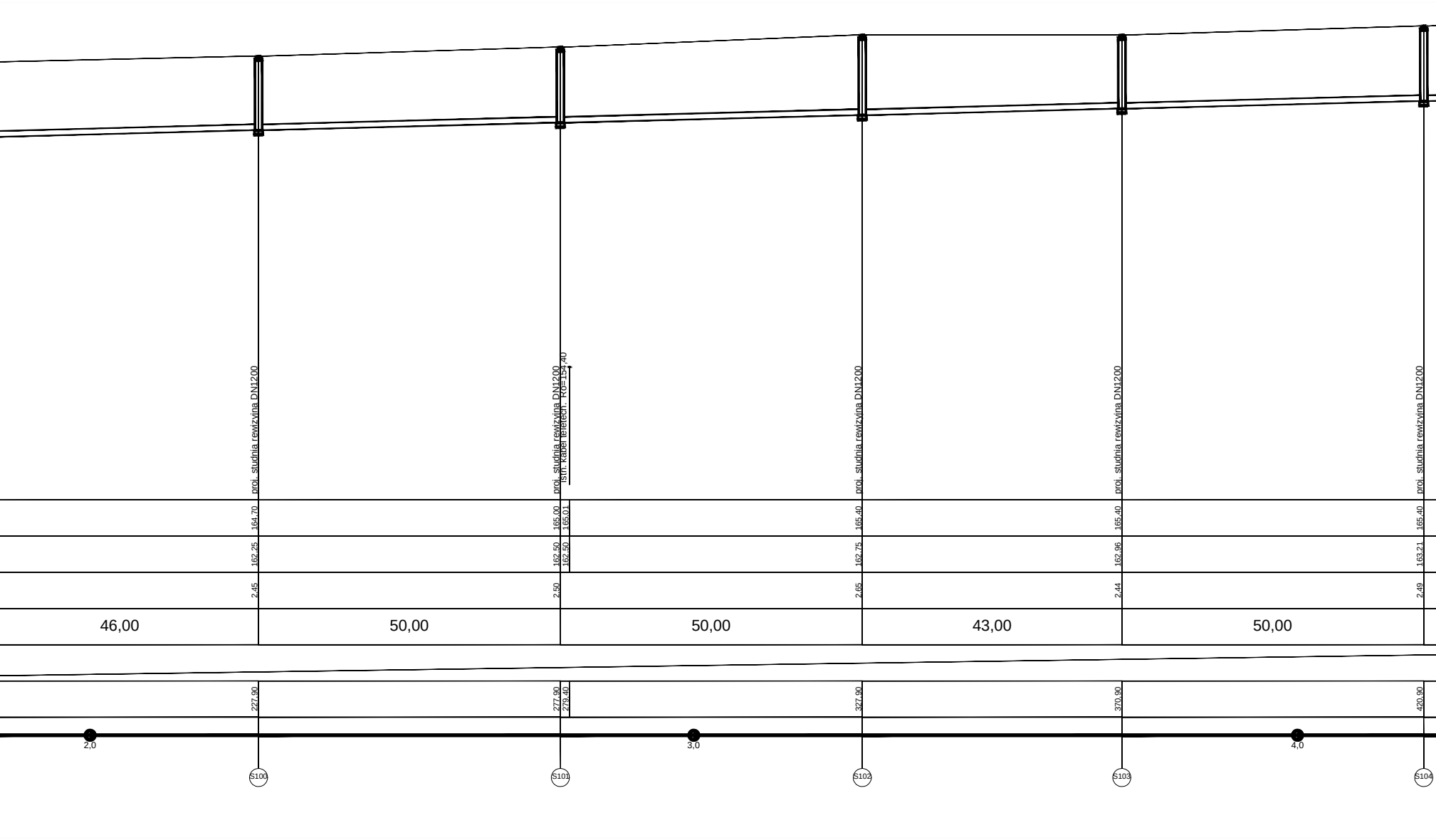
proj. studnia rewizyjna DN1200
164,70
162,25
2,45
227,90
S100
proj. studnia rewizyjna DN1200
istn. kabel teletech. R0=154,40
165,00
165,01
162,50
162,50
2,50
277,90
279,40
S101
proj. studnia rewizyjna DN1200
165,40
162,75
2,65
327,90
S102
proj. studnia rewizyjna DN1200
165,40
162,96
2,44
370,90
S103
proj. studnia rewizyjna DN1200
165,40
163,21
2,49
420,90
S104
46,00
50,00
50,00
43,00
50,00
2,0
3,0
4,0



proj. studnia rewizyjna DN1200
proj. studnia rewizyjna DN1200
proj. studnia rozprężna DN800
166,00
166,20
166,20
163,36
163,61
164,59
164,60
2,64
2,59
1,61
1,60
30,00
50,00
3,00
0,5 %
450,90
500,90
503,90
5,0
S105
S106
Sr2

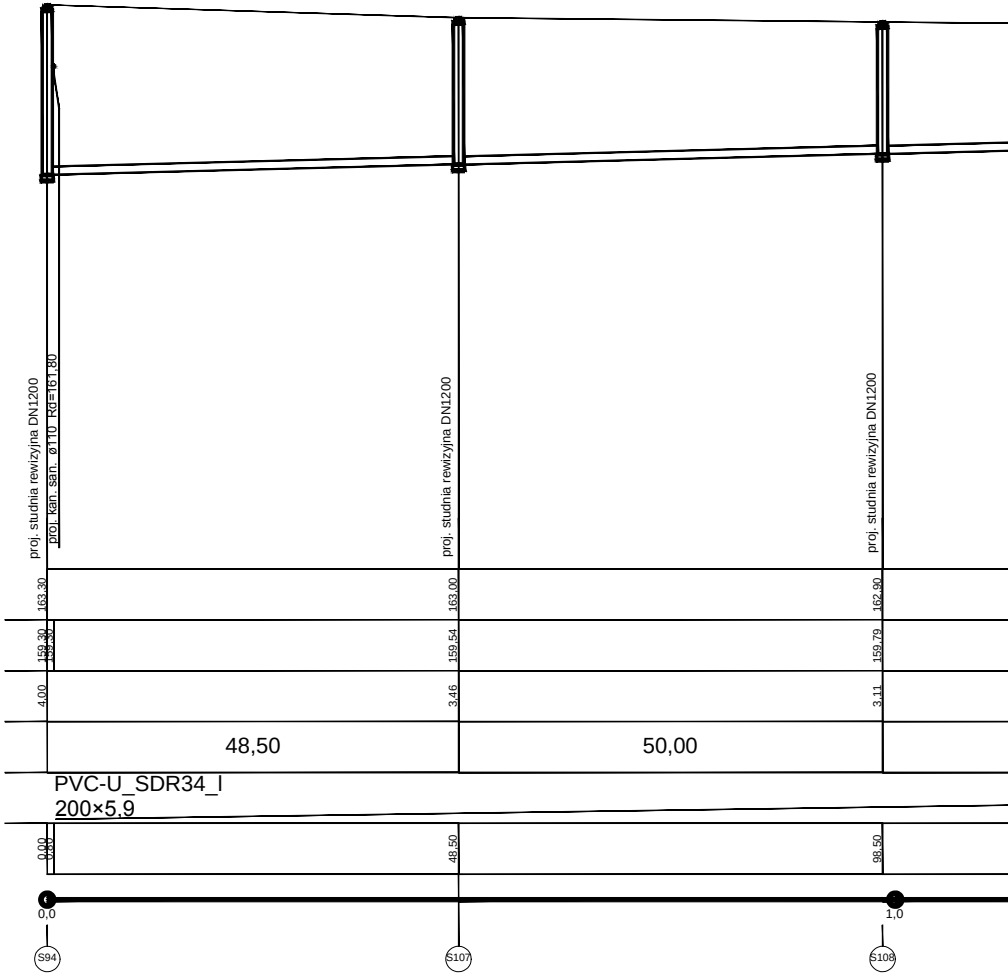

proj. studnia rewizyjna DN1200
proj. kan. san. ø110 Rd=161,80
proj. studnia rewizyjna DN1200
proj. studnia rewizyjna DN1200
163,30
163,00
162,90
159,30
159,30
159,54
159,79
4,00
3,46
3,11
48,50
50,00
PVC-U_SDR34_I
200×5,9
0,00
0,00
48,50
98,50
0,0
1,0
S94
S107
S108

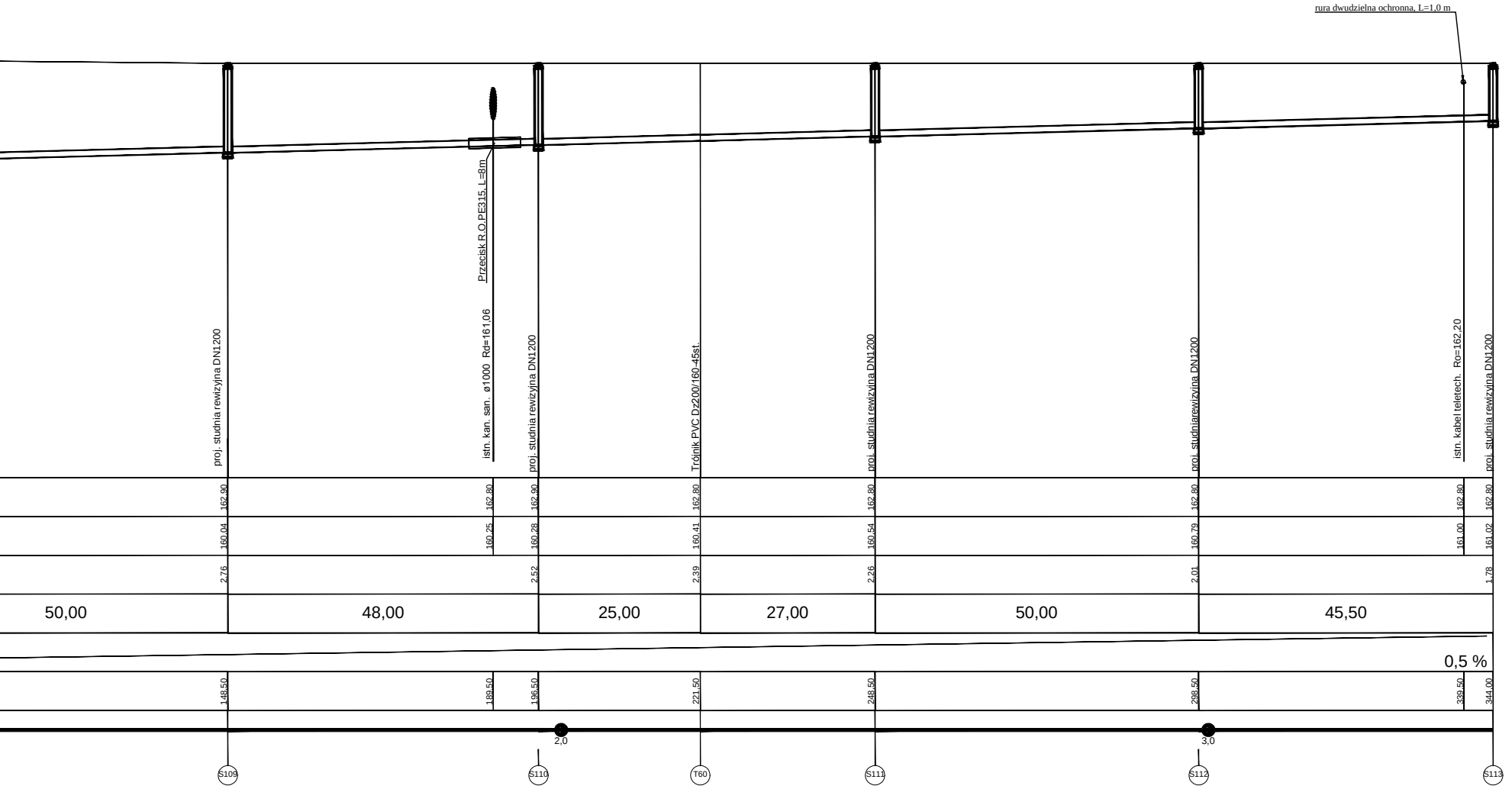
rura dwudzielna ochronna, L=1,0 m
Przecisk R.O.PE315, L=8m
proj. studnia rewizyjna DN1200
istn. kan. san. ø1000 Rd=161,06
proj. studnia rewizyjna DN1200
Trójnik PVC Dz200/160-45st.
proj. studnia rewizyjna DN1200
proj. studniarewizyjna DN1200
istn. kabel teletech. Ro=162,20
proj. studnia rewizyjna DN1200
162,90
162,80
162,90
162,80
162,80
162,80
162,80
162,80
160,04
160,25
160,28
160,41
160,54
160,79
161,00
161,02
2,76
2,52
2,39
2,26
2,01
1,78
50,00
48,00
25,00
27,00
50,00
45,50
0,5 %
148,50
189,50
196,50
221,50
248,50
298,50
339,50
344,00
2,0
3,0
S109
S110
T60
S111
S112
S113

Instech Zakład Techniki Sanitarnej

Projekt	BUDOWA SIECI KANALIZACJI SANITARNEJ CIŚNIENIOWO-GRAWITACYJNEJ W M. KLONOWA, GM. KLONOWA			
Adres obiektu	OB. 0003 KLONOWA I, OB. 0004 KLONOWA II, GM. KLONOWA			
Rysunek	PROFIL PODŁUŻNY SIECI K.S. GRAWITACYJNEJ - ZLEWNIA P4			
Branża	SANITARNA		SKALA 1:500/100	
Funkcja	Imię i nazwisko	Nr uprawnień	Podpis	Nr rysunku
Projektant	mgr inż. PAWEŁ BOBROWSKI	MAZ/0201/POOS/07		12
Projektant sprawdzający	mgr inż. PAWEŁ RĘDZIŃSKI	MAZ/0428/POOS/09		
PRAWA AUTORSKIE ZASTRZEŻONE			Data: 10.02.2023 r.	Strona: 42